



















Pattern Name: Amaryllis at Dawn-Tate
Designed By: Michele Sayetta
Company: Heaven and Earth Designs
Copyright: 2006
Fabric: Linen or Evenweave 25, White
 300w X 215h Stitches
Size: 25 Count, 12w X 8-1/2h in

Floss Used for Full Stitches:

Symbol	Strands	Type	Number	Color
□	2	Anchor	2	White
■	2	Anchor	28	Carnation Med DK
◀	2	Anchor	33	Blush Med
⊖	2	Anchor	35	Blush DK
⊗	2	Anchor	35	Blush DK
⊕	2	Anchor	38	Blossom Pink Med
>	2	Anchor	42	Carmin Rose Med
⊗	2	Anchor	45	Carmin Rose VY DK
∞	2	Anchor	46	Crimson Red
H	2	Anchor	57	Beauty Rose Med
⋄	2	Anchor	65	Antique Rose VY DK
(2	Anchor	92	Plum Med
+	2	Anchor	108	Lavender LT
2	2	Anchor	111	Lavender Med DK
/	2	Anchor	120	Blueberry LT
-	2	Anchor	234	Charcoal Grey LT
⌘	2	Anchor	238	Spring Green Med
<	2	Anchor	240	Grass Green LT
⊗	2	Anchor	243	Grass Green Med
✕	2	Anchor	255	Parrot Green Med LT
@	2	Anchor	256	Parrot Green Med
L	2	Anchor	280	Olive Green Med
6	2	Anchor	295	Jonquil Med LT
≡	2	Anchor	304	Citrus DK
●	2	Anchor	316	Tangerine DK
:	2	Anchor	323	Apricot LT
⊙	2	Anchor	329	Melon Med
✦	2	Anchor	330	Melon DK
9	2	Anchor	334	Blaze Med
1	2	Anchor	387	Ecru
7	2	Anchor	393	Linen DK
)	2	Anchor	398	Grey

Symbol	Strands	Type	Number	Color
	\$	2	Anchor 399	Grey Med LT
	♦♦	2	Anchor 832	Sierra Med
	↑	2	Anchor 847	Blue Mist VYLT
	*	2	Anchor 876	Pine
	+	2	Anchor 878	Pine Med DK
	5	2	Anchor 906	Brass DK
	↓	2	Anchor 907	Saffron DK
	3	2	Anchor 926	Ecru VYLT
	••	2	Anchor 972	Wineberry DK
		2	Anchor 1002	Antique Gold LT
	#	2	Anchor 1004	Apricot VYDK
	◇	2	Anchor 1022	Peony Med LT
	=	2	Anchor 1024	Peony Med
	•	2	Anchor 1026	Wineberry VYLT
	■	2	Anchor 1029	Antique Rose UL DK
	0	2	Anchor 1037	Sea Blue VYLT
	√	2	Anchor 9046	Christmas Red
	4	2	Anchor 9159	Glacier Blue